

インターネット出願について

国立高等専門学校機構
豊田工業高等専門学校

令和5年度学生募集用

説明内容

スライド 2：説明内容

スライド 3：令和5年度入試から変更されるポイント

スライド 4：はじめに

スライド 5：（Miraicompassへの）ユーザ登録

スライド 12：ログインと志願者の選択

スライド 15：顔写真のアップロード

スライド 23：出願手続き（前半）

スライド 32：申込み内容（出願内容）の確認・確認書の印刷

スライド 35：出願手続き（後半）

スライド 41：写真票・宛名ラベルの表示／印刷

スライド 45：受験票の表示／印刷 ←※郵送書類が受理された後

令和5年度入試から変更されるポイント

1. インターネット出願

a) 受験者全員

b) 入学願書の提出及び受験料の支払いをインターネットで行うこととなります。インターネット上での手続きを締切日17時までに終えて下さい。

c) 推薦書や調査書は、中学校側で紙の形式で作成いただいたものを、写真票と併せて郵送していただきます。

入学願書
受験料
(インターネット)

推薦書 調査書
写真票
(郵送)

2. 学力検査選抜の合否判定方法 3段階方式 → 2段階方式

詳細に関しては、「学生募集要項」でご確認ください。

はじめに



豊田工業高等専門学校

豊田工業高等専門学校（テスト）のネット出願へようこそ

【はじめて手続される方へ】

- ユーザID（メールアドレス）をはじめて登録される方は、下のボタンをクリックしてください。
- miraicompassサイトでmncID（共通ID）として登録された方は、ログインにお進みください。

はじめの方はこちら

【ユーザID登録がお済みの方へ】

- 登録済みのユーザID（メールアドレス）、パスワードを入力の上、「ログイン」をクリックしてください。
- メールアドレスの変更を希望される場合は、ログイン後、「メールアドレス変更」より変更してください。

メールアドレス

email

パスワード パスワードの伏字解除

Password

ログイン

パスワードをお忘れの方はこちら

※ 「[利用規約](#)」をご確認いただいたのち、ご利用ください。

学校からのお知らせ

【インターネット出願受付期間】

推薦選抜 2022年12月1日(木)10:00~12月23日(金)12:00
学力検査選抜 2022年12月1日(木)10:00~2023年1月27日(金)12:00

【ユーザIDについて】

同じユーザIDで2名以上(兄弟)ご登録される場合は、1人目のログイン後、画面右上メニューの「志願者情報変更」より追加登録することができます。

システムに関するお知らせ

2022年09月22日： ■重要■本番メンテナンスのお知らせ【10月25日(火)00:00~08:00(予定)】

このあとの手続きは、大切な連絡先であるメールアドレス等の登録や受験料の支払い手続きと関係しますので、必ず保護者の方と進めて下さい。

ユーザ登録

ユーザ登録

豊田工業高等専門学校（テスト）のネット出願へようこそ

【はじめて手続される方へ】

- ユーザID（メールアドレス）をはじめて登録される方は、下のボタンをクリックしてください。
- miraicompassサイトでmcID（共通ID）として登録された方は、ログインにお進みください。

はじめての方はこちら

クリック

【ユーザID登録がお済みの方へ】

- 登録済みのユーザID（メールアドレス）、パスワードを入力の上、「ログイン」をクリックしてください。
- メールアドレスの変更を希望される場合は、ログイン後、「メールアドレス変更」より変更してください。

メールアドレス

パスワード パスワードの伏字解除

ログイン

パスワードをお忘れの方はこちら

※ 「利用規約」をご確認いただいたのち、ご利用ください。

学校からのお知らせ

【出願期間】

20xx年1月xx日(x)10:00~20xx年2月xx日(x)23:59

【ユーザIDについて】

- ① イベント予約を申込された方は、イベント予約時と同じユーザID（メールアドレス）でログインしてください。
- ② 同じユーザIDで2名以上(兄弟)ご登録される場合は、1人目のログイン後、画面右上メニューの「志願者情報変更」より追加登録することができます。

システムに関するお知らせ

2022年06月01日： ■重要■本番メンテナンスのお知らせ【6月28日（火）13:00~20:00(予定)】

Step1 E-mail送信

Step1 E-mail送信（ユーザ登録用確認コード送信）

ユーザIDとしてご利用いただくご自身の受信可能なメールアドレスを入力して、「送信」ボタンを押してください。
入力されたメールアドレス宛てにユーザ登録用の確認コードを送信します。
メールが届きましたら、メールに記載された確認コードを入力し、パスワード登録（本登録）を行ってください。
（確認コードの有効期間は20分です）

※登録いただいたメールアドレスに、学校からの緊急連絡などを送信することがございます。
※登録いただいたメールアドレスを公開する、または第三者に提供することはありません。
※「利用規約」をご確認いただいたのち、ご利用ください。

<重要>

- ・ 入力されたメールアドレスに、登録完了等の確認メールを送信します。
- ・ フィーチャー・フォン（通称：ガラケー）は、確認コードお知らせメールの受信はできますが、その後のお手続きは行えません。インターネットに接続されたパソコン等でお手続きください。

<事前に設定をご確認ください>

- ・ ご自身のメールアドレスを、「@e-shiharai.net」からのEメールが受信できるように設定してください。
- ・ 確認コードお知らせメールにはURLが記載されております。URL付メールが受信できるように設定してください。
- ・ 各キャリアのメール受信設定方法は、こちらでご確認ください。

[docomo](#)
[au](#)
[SoftBank](#)

①登録するメールアドレスを入力

メールアドレス

example@e-shiharai.net

戻る

送信

②クリック

Step2 パスワード登録(1)

※お手続きはまだ完了していません。メールを確認し、以下の入力を進めてください。

確認コード入力

確認コード

メールで送られてきたコードを入力

下記メールアドレス宛てに確認コードお知らせメールを送信しました。
メールに記載された確認コードを入力し、パスワード登録（本登録）を行ってください。
（確認コードの有効期間は20分です）

@toyota.kosen-ac.jp

※メールアドレスは小文字に変換されて登録されます。

確認コードお知らせメールが受信できない方

⇒ [こちら](#)よりテストメールを送信し、受信設定が正しく設定されているかご確認ください。

Step2 パスワード登録(2)

① 志願者氏名(カナ)と
生年月日を入力

パスワード入力

志願者氏名(カナ) セイ: メイ: (全角カナ)

生年月日 200年 月 日

パスワードの伏字解除

パスワード ※下記、パスワード条件を参照

パスワード(確認)

② パスワードを入力

※ 下記の条件を満たすパスワードを設定してください。

- ・文字数は [8文字以上16文字以下] で設定してください。
- ・使用できる文字は [「半角英字」と「半角数字」] です。
- ・[「半角英字」と「半角数字」の組合せ] で設定してください。
- ・アルファベットの [大文字と小文字を区別] しています。

※ ユーザIDの有効期限は下記のようになりますので、ご注意ください。

- ・最終ログイン先が **出願サイト** の場合 : 当年度末まで (2023/3/31)
- ・最終ログイン先が **出願サイト以外** の場合 : 当年度末 +1年 まで (2024/3/31)

Step2 パスワード登録(3)

mcID (共通ID) 登録


mcID (共通ID) として登録する

はい いいえ

[mcID \(共通ID\) とは](#) 下記ロゴマークのついたmiraicompassサイトをご利用になる場合、「はじめての方はこちら」の手続き無しで今回登録するメールアドレス・パスワードをご利用いただけるようになります。

miraicompassとは、学校・受験生の受験・入試をサポートするサービスとして多くの学校でご利用いただいているサービスです。

※登録したID以外のご登録の内容（個人情報・ID登録されている学校情報・お申込み内容など）は他の学校に開示されることはありません。

 miraicompass

①どちらかを選んでクリックする
志願者にごきょうだいがいる場合は「はい」をクリックすることをお奨めします。

②チェックボックスをクリック

利用規約を確認し、同意した上で「登録」ボタンを押してください。

同意する

戻る

③クリック

Step3 パスワード登録完了

メールアドレスとパスワードが登録されました。
「ログイン」ボタンよりログインを行ってください。

メールアドレス

登録されたメールアドレス

クリック

ログインと 志願者の選択

ログイン画面

豊田工業高等専門学校（テスト）のネット出願へようこそ

【はじめて手続される方へ】

- ユーザID（メールアドレス）をはじめて登録される方は、下のボタンをクリックしてください。
- miraicompassサイトでmcID（共通ID）として登録された方は、ログインにお進みください。

はじめての方はこちら

【ユーザID登録がお済みの方へ】

- 登録済みのユーザID（メールアドレス）、パスワードを入力の上、「ログイン」をクリックしてください。
- メールアドレスの変更を希望される場合は、ログイン後、「メールアドレス変更」より変更してください。

メールアドレス

.....

パスワード パスワードの伏字解除

.....

ログイン

パスワードをお忘れの方はこちら

②クリック

※ 「利用規約」をご確認いただいたのち、ご利用ください。

学校からのお知らせ

【出願期間】

20xx年1月xx日(x)10:00~20xx年2月xx日(x)23:59

【ユーザIDについて】

- ①イベント予約を申込された方は、イベント予約時と同じユーザID（メールアドレス）でログインしてください。
- ②同じユーザIDで2名以上(兄弟)ご登録される場合は、1人目のログイン後、画面右上メニューの「志願者情報変更」より追加登録することができます。

システムに関するお知らせ

2022年06月01日： ■重要■本番メンテナンスのお知らせ【6月28日(火)13:00~20:00(予定)】

①登録したメールアドレスとパスワードを入力

志願者選択

志願者を追加したい方はこちら

志願者を選んで
クリック

志願者を選択してください。

2023/03/31まで有効

※ ユーザIDの有効期限は下記の通り更新されますので、ご注意ください。

- ・最終ログイン先が **出願サイト** の場合 : 当年度末まで (2023/3/31)
- ・最終ログイン先が **出願サイト以外** の場合 : 当年度末 **+1年** まで (2024/3/31)

顔写真のアップロード

マイページ

さんのマイページ

申込履歴・配信メールを確認する

お知らせ

【受験票の写真について】
写真貼付欄に顔写真(縦4cm×横3cm)を貼付してください。または、画面上の青ボタンより顔写真データをアップロードしてください。
※顔写真をアップロードしていただくと、写真の貼付が不要になります。

【顔写真について】
1. 最近3ヶ月以内撮影(カラー・白黒可)
2. 正面上半身脱帽(縦4cm×横3cm)

出願用顔写真を登録する方はこちら

申込履歴

申込履歴情報はありません。

申込番号	入試区分	申込日	支払方法	入金情報	受験票
------	------	-----	------	------	-----

顔写真（出願前3か月以内に撮影されたもの）を登録（アップロード）する場合はクリックアップロードされない場合は、郵送で提出していただく写真票に、顔写真を貼って頂きます。

1つのメールアドレスで、双子など複数名の出願を行う場合、画面右上メニューの「志願者情報変更」をクリックし、志願者を追加してください。

新規申込手続きへ

出願用顔写真登録（任意）

出願用顔写真エリアを閉じる

■ 出願用顔写真（任意）

出願用顔写真を任意で登録できます。

出願用顔写真を登録すると、受験票に写真欄がある場合、写真付受験票がご利用いただけます。

ログインしているメールアドレスはmcID（共通ID）として登録されています。

出願用顔写真を登録すると、他のmiraicompassサイトで出願する際も同じ顔写真が利用できます。

（再度、写真登録していただく必要がなくなります）

顔写真アップロード

顔写真を登録する
場合はクリック

顔写真アップロード（任意）

アップロードする顔写真ファイルについて

[写真の規定（サイズ、ファイル形式等）はこちら](#)

 さんの顔写真

登録されていません。

写真の登録手続きへ進む

顔写真を登録する
場合はクリック

マイページへ

Step1 写真を選ぶ (任意)

出願用の写真を選択してください。

[写真の規定 \(サイズ、ファイル形式等\) はこちら](#)

出願写真を選択 選択されていません

戻る

次へ

クリックして、顔画像ファイル
(出願前3か月以内に撮影されたもの)
を選択

Step2 写真を編集（任意）

以下の手順で、写真を編集してください。

- 「回転」ボタンで写真を縦向きにする。（既に縦向きの場合は不要）
- 「切り抜き範囲」を写真に合わせる。
- 「切抜イメージを表示」ボタンで写真を確認する。
- 「登録する写真をチェック」ボタンを押す。



※無帽・正面・背景無しのお一人の写真をご登録ください。

戻る

登録する写真をチェック

画像サイズなどを
調整し終わったら
クリック

Step3 登録確認 (任意)

この写真を登録します。よろしいですか?

[写真の規定 \(サイズ、ファイル形式等\) はこちら](#)



画像を確認したら
クリックして登録

写真を登録する

戻る

顔写真アップロード完了（任意）

さんの顔写真



初回登録日時	最終登録日時	登録回数
2022/06/03 17:41	2022/06/03 17:41	1回

他の写真に変更する

マイページから出願手続きを行う

クリックしてマイページに戻る

出願手続き (前半)

マイページ

さんのマイページ

申込履歴・配信メールを確認する

お知らせ

【受験票の写真について】

写真貼付欄に顔写真(縦4cm×横3cm)を貼付してください。または、画面上の青ボタンより顔写真データをアップロードしてください。

※顔写真をアップロードしていただくと、写真の貼付が不要になります。

【顔写真について】

1. 最近3ヶ月以内撮影(カラー・白黒可)
2. 正面上半身脱帽(縦4cm×横3cm)

出願用顔写真を登録する方はこちら

申込履歴

申込履歴情報はありません。

申込番号	入試区分	申込日	支払方法	入金情報	受験票
------	------	-----	------	------	-----

クリックして
いよいよ出願！

1つのメールアドレスで、双子など複数名の出願を行う場合、画面右上メニューの「志願者情報変更」をクリックし、志願者を追加してください。

新規申込手続きへ

Step1 入試区分選択

①入試区分を選択

推薦選抜を受ける方
(推薦選抜で合格とならなかった場合に
学力検査を受ける方もこちらを選択)

Step1 入試区分選択

入試区分選択

入試区分

選んでください
選んでください
推薦による入学者の選抜 (申込期間 12/1~12/23)
学力検査による入学者の選抜 (申込期間 12/1~1/27)

学力検査選抜のみ
を受ける方

お知らせ

「推薦+学力」を志願する場合は、「推薦による入学者の選抜」を選択してください。
「推薦+学力」とは、「推薦による入学者の選抜」が合格内定とならなかった場合で、学力検査選抜を受験する場合があります。

戻る

次へ

②クリック

規約同意確認

規約同意確認 (最後までスクロールしてお読みください)

・法令の規定による場合

◇個人情報に関するお問い合わせについて
当社が保有する個人情報に対する利用目的の通知、開示等の求めについて当社では、業務の適切な遂行を妨げない限りにおいて、当社が保有する個人情報に対する利用目的の通知、開示、訂正、追加、削除、利用停止、消去の求めを受け付けております。開示等の手続きにあたり、ご本人であること又は代理人であることを確認させていただきます。「利用目的の通知」及び「開示」の手数料は、1,000円（消費税込み）です。当社所定の手続・申請書を郵送でお送りしますので、下記の受付窓口にE-mail、郵便、電話にてご請求ください。その際、住所・氏名・電話番号を明記してください。

苦情、相談の受付
当社では個人情報の取扱いに関する苦情、相談をE-mail、郵便、電話にて受け付けております。下記の受付窓口にご連絡ください。

住所 〒140-8506
東京都品川区東品川四丁目12番2号
品川シーサイドウエストタワー
電話 03-3458-9974
E-mail kojinhoho@dcs.co.jp
[受付時間] 9:00~17:00
(土・日・祝日・年末年始は除く)

※出願手続きに関するお問い合わせは
画面下部の「お問い合わせ先」へご連絡ください。

同意しない

規約を最後まで
よく読んで
クリック

Step2 出願情報入力(1)

志願者情報入力

志願者氏名(漢字) **必須** 姓: 豊田 名: 太郎 (全角)

志願者氏名(フリカナ) **必須** セイ: トヨタ メイ: タロウ (全角カナ)

外字(旧字)有無 **必須** なし あり

戸籍上の性別 **必須** 男 女

生年月日 **必須** 2008年 3月 13日

住所 海外の方はチェック

郵便番号 **必須** 4710067 (半角数字: ハイフンなし7桁)

都道府県 **必須** 愛知県

市区町村 **必須** 豊田市 (全角: (例)〇〇市)

町名・番地 **必須** 栄生町2丁目1番地 (全角: (例)〇〇1-1-1)

建物名・部屋番号 八イツ豊田高専301 (全角: (例)〇〇マンション101)

①各情報を入力

②郵便番号は半角で入力
(ハイフンは入れない)

Step2 出願情報入力(2)

①各情報を入力

電話番号 **必須** 0565 - 32 - 8811 (半角数字)

出身学校 (中等教育学校はその他を選択し入力) **必須** 愛知県
豊田市
その他の学校 (上記リストに無い場合は、「その他」を選択し、入力してください)

在籍卒業区分 **必須** 在学中 (2023年3月卒業見込み)

第1志望学科 **必須** 環境都市工学科

推薦で合格内定とならなかった場合の
学力検査受験希望の有無 **必須** 有 無

「有」を選択した方へ
①志望学科を変更することはできません。第2、第3希望をお選びください。(変更する場合は、再出願となります)
②第2、第3希望がない者は「希望なし」をお選びください。

第2志望学科 **必須** 建築学科

第3志望学科 **必須** 情報工学科

学力検査の希望受験会場 (本校以外は事前相談した方のみ選択) **必須** ※最寄り地等受験会場を希望される方は、事前相談で受入可との回答を得ている会場を選択してください。 本校会場

②推薦選抜で残念な結果になった場合に学力検査を受けるかどうかを選択
※学力検査のみの方には、この部分の表示はありません。

③学力検査選抜を受ける場合、第2・第3志望学科を選択できる

④学力検査選抜を受ける場合、試験会場を選択 (通常は本校会場)

Step2 出願情報入力(3)

保護者情報入力

⑤各情報を入力

氏名(漢字) **必須** 姓: 豊田 名: 恵 (全角)

氏名(カナ) **必須** セイ: トヨタ メイ: メグミ (全角カナ)

※住所が志願者と異なる場合のみ入力

住所 海外の方はチェック

郵便番号 1234567 (半角数字: ハイフンなし7桁)

都道府県 選んでください ▾

市区町村 例)〇〇市 (全角:(例)〇〇市)

町名・番地 例)〇〇1-1-1 (全角:(例)〇〇1-1-1)

建物名・部屋番号 例)〇〇マンション101 (全角:(例)〇〇マンション101)

緊急連絡先 **必須** 080 - 3626 - 3790 (半角数字)

志願者との続柄 **必須** 母

⑥クリック

戻る

試験選択画面へ

Step3 試験選択(1)

推薦選抜を
受ける方


試験検索

出願する試験を検索し、画面中段の選択ボタンを押してください。

入試区分 推薦による入学者の選抜

試験日 1月14日

検索された試験

入試区分	試験名	試験日	選択
推薦による入学者の選抜	推薦選抜	1月14日	 <input type="button" value="選択"/>

①試験日を選択

②クリック

学力検査選抜
のみを
受ける方


試験検索

出願する試験を検索し、画面中段の選択ボタンを押してください。

入試区分 学力検査による入学者の選抜

試験日 2月12日

検索された試験

入試区分	試験名	試験日	選択
学力検査による入学者の選抜	学力検査選抜	2月12日	 <input type="button" value="選択"/>

①試験日を選択

②クリック

Step3 試験選択(2)

現在選択中の試験

入試区分	試験名	試験日	選択解除
推薦による入学者の選抜	推薦選抜	1月14日	<input type="button" value="選択解除"/>

申込済試験

入試区分	試験名	試験日
------	-----	-----

推薦選抜を受けの方

学力検査選抜のみを受けの方

お知らせ

受験の申し込み内容について中学校側への事前提出が求められている方は、「保存して中断する」のボタンを押
確認書」よりファイルをダウンロードして、中学校の事前確認を受けてください。なお、マイページの「続きから

入力内容に誤りがないか確認後、「お支払い画面へ」ボタンより、次へ進んでください。
(Step2:情報入力画面、Step3:試験選択画面を再確認後、Step4:「お支払い画面」へ進んでください。)

クリック

現在選択中の試験

入試区分	試験名	試験日	選択解除
学力検査による入学者の選抜	学力検査選抜	2月12日	<input type="button" value="選択解除"/>

申込済試験

入試区分	試験名	試験日
------	-----	-----

お知らせ

受験の申し込み内容について中学校側への事前提出が求められている方は、「保存して中断する」のボタンを押し、マイページへ移動し、「申込確認」、「申込内容
確認書」よりファイルをダウンロードして、中学校の事前確認を受けてください。なお、マイページの「続きから」で入力を再開することができます。

入力内容に誤りがないか確認後、「お支払い画面へ」ボタンより、次へ進んでください。
(Step2:情報入力画面、Step3:試験選択画面を再確認後、Step4:「お支払い画面」へ進んでください。)

クリック

出願内容の確認

－ 確認書の印刷（任意） －

マイページ

さんのマイページ

申込履歴・配信メールを確認する

お知らせ

【受験票の写真について】
顔写真をアップロードしていただくと、写真の貼付が不要になります。画面上の青ボタンより顔写真データをアップロードしてください。
アップロードしない場合は、写真貼付欄に顔写真(縦4cm×横3cm)を貼付してください。

【顔写真について】

1. 出願前3ヶ月以内撮影(カラー・白黒可)
2. 上半身、正面、無帽、無背景(縦4cm×横3cm)
受験の際、眼鏡を使用する者は眼鏡をかけた写真

出願用顔写真を登録する方はこちら

出願内容を確認したい場合はクリック

申込履歴

申込番号	入試区分	申込日	支払方法	入金情報	受験票
231000003	推薦による入学者の選抜	7月19日	クレジットカード	決済完了(7月19日)	-

申込確認

受験票

1つのメールアドレスで、双子など複数名の出願を行う場合、
画面右上メニューの「志願者情報変更」をクリックし、志願者を追加してください。

新規申込手続きへ

申込内容確認（申込内容確認書）

申込内容確認書	
豊田工業高等専門学校（テスト）	
出願申込番号	231000020
入金状況	-
試験日	試験名
1月14日(土)	推薦選抜
志願者氏名(漢字)	豊田 太郎
志願者氏名(フリカナ)	トヨタ タロウ
外字(旧字)有無	なし
生年月日	2007年4月2日
郵便番号	4870021
都道府県	愛知県

出願手続き (後半)

検定料のお支払い

検定料のお支払い手続きが済みますと、
出願内容を変更できません。
出願内容を十分に確認した後で、
お支払い画面へ進んでください。

推薦選抜を
受ける方

学力検査選抜
のみを
受ける方

現在選択中の試験

入試区分	試験名	試験日	選択解除
推薦による入学者の選抜	推薦選抜	1月14日	<input type="button" value="選択解除"/>

申込済試験

入試区分	試験名	試験日
------	-----	-----

お知らせ

受験の申し込み内容について中学校側への事前提出が求められている方は、「保存して中断する」のボタンを押
確認書」よりファイルをダウンロードして、中学校の事前確認を受けてください。なお、マイページの「続きから

入力内容に誤りがないか確認後、「お支払い画面へ」ボタンより、次へ進んでください。
(Step2:情報入力画面、Step3:試験選択画面を再確認後、Step4:「お支払い画面」へ進んでください。)

クリック

現在選択中の試験

入試区分	試験名	試験日	選択解除
学力検査による入学者の選抜	学力検査選抜	2月12日	<input type="button" value="選択解除"/>

申込済試験

入試区分	試験名	試験日
------	-----	-----

お知らせ

受験の申し込み内容について中学校側への事前提出が求められている方は、「保存して中断する」のボタンを押し、マイページへ移動し、「申込確認」、「申込内容
確認書」よりファイルをダウンロードして、中学校の事前確認を受けてください。なお、マイページの「続きから」で入力を再開することができます。

入力内容に誤りがないか確認後、「お支払い画面へ」ボタンより、次へ進んでください。
(Step2:情報入力画面、Step3:試験選択画面を再確認後、Step4:「お支払い画面」へ進んでください。)

クリック

Step1 お支払い方法の選択

試験名・試験日

入試区分	試験名	試験日
推薦による入学者の選抜	推薦選抜	1月14日

受験料・検定料 ¥16,500-

お支払い方法の選択
※お支払い方法により事務手数料が異なりますので、事務手数料を確認しお手続きしてください。

- クレジットカード [事務手数料 ¥514-]
- コンビニエンスストア
- ペイジー・金融機関ATM（現金）
[ご利用可能な金融機関ATMについて](#)
- ペイジー・金融機関ATM（カード・通帳）
[ご利用可能な金融機関ATMについて](#)
- ペイジー（ネットバンキング）

①支払い方法を選択

お知らせ

- ◆手数料が表示されますので、必ずご確認ください。
(支払い手段を変更する場合は、この画面に戻り再選択してください。)
- ◆検定料決済後の申込内容間違いによる取消し・返金は一切できませんのでご注意ください。

②クリック

戻る

確認画面へ

Step2 出願情報の確認(1)

試験名・受験料・検定料・お支払い方法の確認

試験名・試験日	推薦選抜 1月14日
受験料・検定料	16,500円
事務手数料	514円
合計	17,014円
お支払い方法	クレジットカード
クレジットカード種類	JCB
クレジットカード番号	4111111111111111 (半角数字) ダミー番号(テスト環境用)
セキュリティコード	000 (半角数字) セキュリティコードとは
有効期限	03 月 / 30 年

各情報を入力
(クレジットカードの場合)

Step2 出願情報の確認(2)

上記入力内容にお間違いはありませんか。「上記内容で申込み」ボタンクリック後、修正ができなくなります。クリックする前に以下の項目を再確認し、誤りがなければチェックをつけてください。

申込内容

豊田工業高等専門学校（テスト）

お申込みの試験は以下の内容でお間違いはありませんか

推薦選抜 1月14日

志願者情報

志願者氏名(漢字)、戸籍上の性別 は志願者本人の氏名、性別ですか

豊田 太郎 (男)

生年月日 は志願者本人の生年月日ですか

2008年03月13日

住所は全て入力されていますか(入力可能文字数を超える場合を除く)

愛知県 豊田市 栄生町 2丁目 1番地 ハイツ豊田高専 301

その他申込内容に誤りはありませんか

内容を確認して問題なければ
クリックして申込み

戻る

上記内容で申込み

Step3 送信完了

記載内容が異なる場合があります。

学校からのお知らせ

【写真票の印刷】

検定料の支払い完了後、マイページ(本画面最上部にリンク有)にある「受験票」ボタンより「写真票」表示ボタンを押して「A4横」にて写真票を印刷してください。
【推薦選抜提出書類】受付前のため、受験番号欄は「手続き中」となっていますが問題ありません。

【推薦選抜提出書類について】

切手を貼った角形2号封筒に宛名票(写真票と一緒に印刷されます)を貼り、下記書類を同封のうえ、郵送書類受付期間内に簡易書留・速達郵便で郵送ください。
【推薦選抜提出書類】受付前のため、宛名票の受験番号欄は「手続き中」となっていますが問題ありません。
写真票(データをアップロードしていない場合は写真を貼ってください。)
推薦書
調査書

【受験票について】

受験票は、上記の【推薦選抜提出書類】を受付した後に印刷できます。
印刷期間は、【推薦選抜提出書類】受付完了後から令和5年1月13日(金)23時59分です。
※受験票は、試験当日必ず持参してください。
※「推薦+学力」を志願された方で、合格内定にならなかった場合の受験票は、推薦による入学者選抜時のものをそのまま使用します。

登録したメールアドレスに
申込受付完了のメールが
届いていることを確認

出願申込および決済が完了しました(申込番号:231000020)

決済番号 : 9999999999
お支払金額 : 17,014円

マイページに戻る場合はクリック

マイページへ

ログアウト

写真票・宛名ラベル の表示/印刷

※受験料の支払いが完了した後

マイページ (写真票・宛名ラベルの表示/印刷)

さんのマイページ

申込履歴・配信メールを確認する

お知らせ

【受験票の写真について】
顔写真をアップロードしていただくと、写真の貼付が不要になります。画面上の青ボタンより顔写真データをアップロードしてください。
アップロードしない場合は、写真貼付欄に顔写真(縦4cm×横3cm)を貼付してください。

【顔写真について】

1. 出願前3ヶ月以内撮影(カラー・白黒可)
2. 上半身、正面、無帽、無背景(縦4cm×横3cm)
受験の際、眼鏡を使用する者は眼鏡をかけた写真

出願用顔写真を登録する方はこちら

申込履歴

申込番号	入試区分	申込日	支払方法	入金情報		受験票
231000003	推薦による入学者の選抜	7月19日	クレジットカード	決済完了(7月19日)	申込確認	- 受験票

受験料の支払いが完了すると、
写真票や宛名ラベルを表示、
印刷できるようになります。

写真票・宛名ラベルを
表示/印刷するために
クリック

1つのメールアドレスで、双子など複数名の出願を行う場合、
画面右上メニューの「志願者情報変更」をクリックし、志願者を追加してください。

[新規申込手続きへ](#)

写真票・宛名ラベルの表示/印刷

受験票(申込番号：231000020)

試験情報

入試区分

推薦による入学者の選抜

試験名・試験日

推薦選抜 1月14日


受験料の支払いが完了すると、
写真票や宛名ラベルを表示、
印刷できるようになります。

ダウンロード

受験票PDFをダウンロードします。

ブラウザ上でPDFを開き印刷を行うと、罫線が消えたり、レイアウトが崩れる場合があります。
PDFを保存した後は、AdobeReaderを利用して表示・印刷を行ってください。

AdobeReaderをお持ちでない方は以下リンクよりダウンロードし、インストールしてください。



「受験票」表示

「宛名票」表示

写真票・宛名ラベルを
表示/印刷するために
クリック

写真票 → 郵送

①写真（出願前3か月以内に撮影されたもの）が印刷 または しっかり貼付されていますか？

令和5年度
豊田工業高等専門学校（テスト）
写真票

受験地 本校会場

本写真票は、キリトリ線で切り取った上、出願書類郵送受付期間内に推薦書、調査書と併せて本校へ郵送してください。

最寄り地受験を希望された方について、上記の受験地欄には「最寄り地等」が記されていますが、推薦選抜については本校で実施します。くれぐれも間違えないようご注意ください。

写真票の貼付は、出願前3か月以内に撮影されたものを使用し、正真正正に写したものを、白黒に写し、貼付してください。

※受験番号 手続き中

フリガナ トヨタ タロウ

氏名 豊田 太郎

〒471-8525 愛知県 豊田市 生町2-1 豊田工業高等専門学校（テスト）学生課教務係 行

宛名ラベル

簡易書留・速達

簡易書留・速達にこの宛名票を貼り、出願する選抜区分の受験票に入れてください。

選抜区分に子チェックを入れてください。
 推薦十字力
 推薦のみ

封筒に「推薦書」「調査書」と記入し、簡易書留・速達郵便で郵送してください。

氏名 豊田 太郎

受験番号 2310100

②切り分ける

生町2-1 豊田工業高等専門学校（テスト）学生課教務係 行

写真票

③宛名ラベル封筒に貼る

④写真票

推薦選抜を受ける方： 推薦書、調査書とともに**郵送**
 学力選抜のみを受ける方： 推薦書、調査書とともに**郵送**

受験票の表示/印刷

※郵送書類が受理された後

マイページ (受験票の表示/印刷)

さんのマイページ

申込履歴・配信メールを確認する

お知らせ

【受験票の写真について】
顔写真をアップロードしていただくと、写真の貼付が不要になります。画面上の青ボタンより顔写真データをアップロードしてください。
アップロードしない場合は、写真貼付欄に顔写真(縦4cm×横3cm)を貼付してください。

【顔写真について】

1. 出願前3ヶ月以内撮影(カラー・白黒可)
2. 上半身、正面、無帽、無背景(縦4cm×横3cm)
受験の際、眼鏡を使用する者は眼鏡をかけた写真

出願用顔写真を登録する方はこちら

申込履歴

申込番号	入試区分	申込日	支払方法	入金情報		受験票
231000003	推薦による入学者の選抜	7月19日	クレジットカード	決済完了(7月19日)	申込確認	- 受験票

写真票や調査書などの郵送書類が
受理されると、受験票を表示、印
刷できるようになります。

受験票を表示/印刷するために
クリック

1つのメールアドレスで、双子など複数名の出願を行う場合、
画面右上メニューの「志願者情報変更」をクリックし、志願者を追加してください。

[新規申込手続きへ](#)

受験票の表示/印刷

受験票(申込番号 : 231000020)

写真票や調査書などの郵送書類が
受理されると、受験票を表示、印
刷できるようになります。

試験情報

入試区分

推薦による入学者の選抜

試験名・試験日


推薦選抜 1月14日 [2305019]

ダウンロード

受験票PDFをダウンロードします。

ブラウザ上でPDFを開き印刷を行うと、郵線が消えたり、レイアウトが崩れる場合があります。
PDFを保存した後は、AdobeReaderを利用して表示・印刷を行ってください。

AdobeReaderをお持ちでない方は以下リンクよりダウンロードし、インストールしてください。



受験票を表示/印刷するために
クリック

「受験票」表示

「宛名票」表示

受験票 → 当日持参

①切り分ける

②受験票
当日持参

令和5年度 豊田工業高等専門学校（テスト） 受験票		
受験番号	2305019	
フリガナ	トヨタ	タロウ
氏名	豊田	太郎
試験日	試験名	
1月14日(土)	推薦選抜	
<p>○持ち物 1. 受験票 2. 筆記用具（鉛筆（削り出しタイプの削りゴム）） 3. 学力検査選抜のみ：昼食、時計（時計機能のみ）</p> <p>○推薦選抜 1月14日（土） 集合時間は1月11日（水）までにメールで通知します。</p> <p>○学力検査選抜 2月12日（日） 集合 8時50分までに本校学生玄関前 理科 9時30分～10時20分 英語 10時50分～11時40分 数学 12時10分～13時00分 国語 13時50分～14時40分 社会 15時10分～16時00分</p> <p>○注意事項 1. 受験票は検査会場に必ず携帯し、係員の求めに応じ提示してください。 2. あらかじめ学生募集要項に記載の「受験心得」を確認してください。 3. 受験票を紛失したり、忘れたときは、直ちに申し出て係員の指示を受けてください。</p>		
豊田工業高等専門学校（テスト） 0565-32-8811		

受験票

インターネット出願

の説明は以上です