

バレーボール競技 組合せ

競技開始 6月26日(土) 10時00分
6月27日(日) 10時00分
★は連続試合となる部分を示します

第1日 6月26日 (土)	コート	第1試合		第2試合		第3試合		第4試合							
	開始時刻	10:00		11:20		12:40		14:00							
	Aコート (男子)	B1石川 - B2岐阜		B3富山 - B4沼津		B1石川 - B4沼津		B3富山 - B2岐阜							
		0	22 - 25	2	0	17 - 25	1	28 - 30	2	25 - 13	0				
			24 - 26			24 - 26		25 - 21		25 - 19					
			-			-		13 - 25		-					
	[B3富山]		[B1石川]		[B2岐阜]		[B4沼津]								
	Bコート (女子⇒男子)	第1試合		ネット高 調整作業 女子⇒男子	第2試合		第3試合		第4試合						
		10:00			11:40		13:00		14:20						
		D富山 (射水) - E岐阜			A1鈴鹿 - A2福井		B2敗者 A2福井 - A3豊田		B2勝者 A1鈴鹿 - A3豊田						
2		19 - 25	1		勝利	-	棄権	-	勝利	25 - 17	0				
		25 - 20				-		25 - 20							
		25 - 16				-		-							
[I豊田]		[A3豊田]		[B2勝者]		[石川]									
第1試合		第2試合		第3試合		第4試合		第5試合							
開始時刻		10:00		11:20		12:40		14:00		15:20					
Cコート (女子)	A鈴鹿 - B沼津		C石川 - C1敗者 B沼津		C1勝者 A鈴鹿 - C石川		F豊田 - B1敗者 E岐阜		B1勝者 D富山 (射水) - F豊田						
	2	25 - 4	0	2	25 - 17	1	2	25 - 12	0	0	23 - 25	2	2	25 - 11	0
		25 - 19			23 - 25			25 - 10			26 - 28			25 - 23	
		-			25 - 15			-			-			-	
[C石川]		[C1勝者 A鈴鹿]		[C1敗者 B沼津]		[B1勝者 D富山 (射水)]		[B1敗者 E岐阜]							

第2日 6月27日 (日)	コート	第1試合	第2試合	第3試合
	開始時刻	10:00	11:30	13:00
	Aコート	A1位 - B2位 鈴鹿 富山	B1位 - A2位 沼津 豊田	A1勝者 - A2勝者 鈴鹿 沼津
		2 25 - 17 0 25 - 17 0 -	2 25 - 22 0 25 - 12 0 -	2 25 - 22 0 25 - 16 0 -
		[A2位 豊田]	[B3位 岐阜]	[A1,A2の敗者]
男子	コート	第1試合	第2試合	第3試合
	開始時刻	10:00	11:30	13:00
	Cコート	A1位 - B2位 鈴鹿 岐阜	B1位 - A2位 富山 (射水) 石川	A1勝者 - A2勝者 鈴鹿 富山 (射水)
		2 25 - 8 0 25 - 14 0 -	2 25 - 15 0 25 - 21 0 -	2 25 - 14 0 25 - 22 0 -
		[第1シード3位 沼津]	[第1シード3位 豊田]	[C1,C2の敗者]
女子	コート	第1試合	第2試合	第3試合
	開始時刻	10:00	11:30	13:00
	Aコート	A1位 - B2位 鈴鹿 富山	B1位 - A2位 沼津 豊田	A1勝者 - A2勝者 鈴鹿 沼津
		2 25 - 17 0 25 - 17 0 -	2 25 - 22 0 25 - 12 0 -	2 25 - 22 0 25 - 16 0 -
		[A2位 豊田]	[B3位 岐阜]	[A1,A2の敗者]

男子	
優勝	鈴鹿
準優勝	沼津

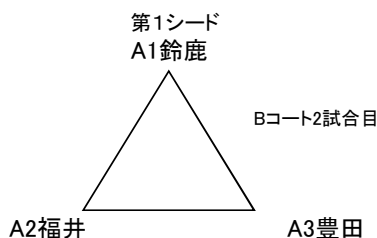
女子	
優勝	鈴鹿
準優勝	富山(射水)
3位	岐阜 石川

[]内は線審、記録、得点表示を行うチーム。
原則として男子は男子の、女子は女子の線審、記録、得点表示をそれぞれ行う。

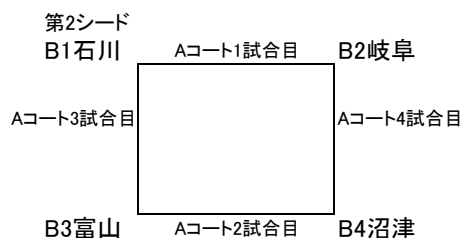
男子		
A1	鈴鹿	高専
6/24棄権	福井	高専
A3	豊田	高専
B1	石川	高専
B2	岐阜	高専
B3	富山	高専
B4	沼津	高専
辞退	鳥羽	高専

女子		
A	鈴鹿	高専
B	沼津	高専
C	石川	高専
D	富山(射水)	高専
E	岐阜	高専
F	豊田	高専
辞退	福井	高専
辞退	富山(本郷)	高専
辞退	鳥羽	高専

<男子予選リーグ>リンク方式(6月26日(土))



順位	高専名	勝・負	セット率	ポイント率
1	A1 鈴鹿高専	1勝0敗	2/0	得点 50
				失点 37
			2.0000	率 1.3514
棄権	A2 福井高専		/	得点
				失点
				率
2	A3 豊田高専	0勝1敗	0/2	得点 37
				失点 50
			0.0000	率 0.7400



順位	高専名	勝数 負数	セット率	ポイント率
4	B1 石川高専	0勝2敗	1/4	得点 112
				失点 127
			0.2500	率 0.8819
3	B2 岐阜高専	1勝1敗	2/2	得点 83
				失点 96
			1.0000	率 0.8646
2	B3 富山高専	1勝1敗	2/2	得点 91
				失点 83
			1.0000	率 1.0964
1	B4 沼津高専	2勝0敗	4/1	得点 127
				失点 107
			4.0000	率 1.1869

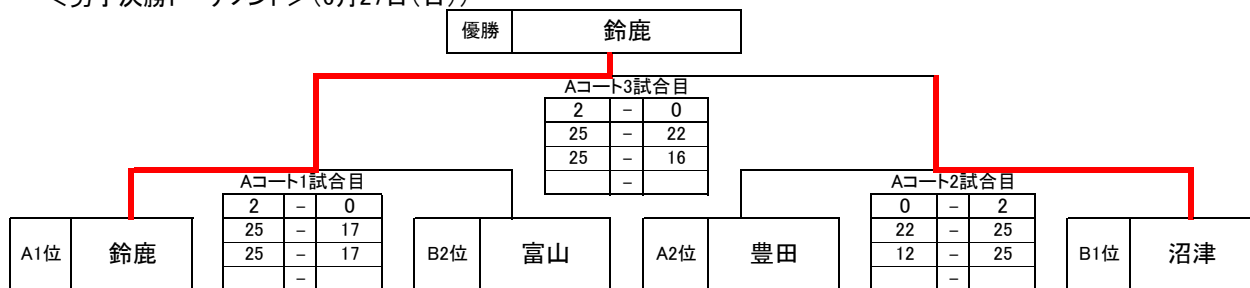
<女子予選リーグ>リーグ戦(6月26日(土))

予選リーグ1	A 鈴鹿	B 沼津	C 石川	勝・負	セット率	ポイント率	順位
A 鈴鹿		2-0	2-0	2勝0敗	4/0	得点 100 失点 45 率 2.2222	1
B 沼津	0-2		1-2	0勝2敗	1/4	得点 80 失点 123 率 0.6504	
C 石川	0-2	2-1		1勝1敗	2/3	得点 95 失点 107 率 0.8879	

セット率＝
総得セット／総失セット
(小数第4位)
ポイント率
＝総得点／失得点

予選リーグ2	D 富山(射水)	E 岐阜	F 豊田	勝・負	セット率	ポイント率	順位
D 富山(射水)		2-1	2-0	2勝0敗	4/1	得点 119 失点 95 率 1.2526	1
E 岐阜	1-2		2-0	1勝1敗	3/2	得点 114 失点 118 率 0.9661	
F 豊田	0-2	0-2		0勝2敗	0/4	得点 83 失点 103 率 0.8058	

<男子決勝トーナメント>(6月27日(日))



<女子決勝トーナメント>(6月27日(日))

